




-  VBS d'isolement
-  Clapet anti-retour
-  Robinet de prélèvement
- 1 Limiteur de pression

- 2 Disconnecteur BA
- 3 Filtre AG
- 4 Filtre Charbon Actif
- 5 Bac à sel

- 6 Adoucisseur Duplex
- 7 Filtration 5µm
- 8 Filtration CTO
- 9 Osmoseur

- 10 Cuve de Stockage
- 11 Pompe de reprise

TRAITEMENT GENERAL DES EAUX

A4

80 Impasse du Serpolet
ZI ATHELIA II
13600 LA CIOTAT

10-001

0

Schéma de principe - Production d'eau osmosée

Dessiné par : JLC

Date : 25/01/2010

Echelle :

Ce document est la propriété exclusive de E.C.&T. - Toute communication et reproduction sont strictement interdites sans autorisation de la société E.C.&T.